

PECSによる 集合研修(現地)・Web受講(Zoom) 手引き



一般社団法人
久留米三井薬剤師会
Kurume Mii Pharmaceutical Association

令和4年5月25日

もくじ

- 1・・・PECS登録を行う際の確認事項
- 2・・・PECS注意事項～集合研修(現地)～
- 3・・・PECS本人確認票(QRコード)の
掲載場所について
- 4・・・PECS注意事項～Web受講(Zoom)～
- 5・・・Web研修会当日の注意事項
- 7・・・Zoomアプリ取得方法
- 8・・・研修会の申し込み方法
- 9・・・サインアップ(初期設定)
- 10・・・Web研修会当日の参加方法
- 13・・・複数のアカウントをお持ちの方へ
- 14・・・さいごに

**PECSについて、単位取得の条件が大幅に変更されております。
日本薬剤師研修センターに登録されている方は、必ずご一読ください。**

* PECS登録を行う際の確認事項 *

研修単位について

旧システム・P E S S (シール単位・研修カード)は令和4年3月31日をもって終了いたしました。また、薬剤師研修手帳も廃止となります。



単位シール



研修カード



薬剤師研修手帳

新たに薬剤師研修・認定電子システム(P E C S)に登録する必要があります。

詳しくは久留米三井薬剤師会のホームページの

『日本薬剤師研修センターP E C S登録方法』バナーよりご確認ください。

↳ <http://www.kmpa.or.jp/>

* P E C S 注意事項～集合研修(現地)～*

集合研修(現地)を受講の方

1. **講義90分につき1単位(時分の端数は切り捨て)**となります。
必ず本講演開始までに会場へお越してください。

例：(講演時間) 19時30分～21時の研修会

⇒**19時30分までに会場受付を済ませ、21時まで受講する**

2. 現地受講の方は**本人確認票(QRコード)と写真付き身分証明書が提示できる状態**でご参加ください。また、受付にて混雑が想定されますので、時間に余裕を持ってご来場ください。

○持参するもの○

本人確認票(QRコード)：P E C Sの個人ページより取得(印刷推奨)

写真付き身分証明書：運転免許証、マイナンバーカード、HPKIカード、パスポート、研修認定薬剤師証のIDカード 等

3. **自己都合により途中退出された場合は単位を取得することが出来ません。**

* P E C S 本人確認票(Q Rコード)の掲載場所について *

Q Rコード取得方法

1. 日本薬剤師研修センターホームページ
→薬剤師研修支援システム

<https://www.jpec.or.jp/sien/system/index.html>

2. 「薬剤師用入口」→ユーザー認証の
ID・パスワードを入力

※ID・パスワードを忘れた際は
再度申請が必要となります(申請料有料)

3. 薬剤師メニュー→『QRコード表示』



QRコードが表示される→スマートフォンまたは印刷して紙で保管

* P E C S 注意事項~Web受講(Zoom)~*

Web受講(Z o o m)の方

1. 薬剤師研修・認定電子システム (PECS) 稼働に伴い、キーワード報告は廃止いたします。
2. 本講演開始時間までにZoomに接続し、**講義90分につき1単位（時分の端数は切り捨て）** となります。

例：（講演時間）19時30分～21時の研修会

⇒**19時30分までにZ o o mを立ち上げ、21時まで受講する**

3. 研修会終了後、司会者より退出の案内がございます。
必ず退出の案内後にログアウトしてください。

↳案内の前に退出すると、自己都合による退出とみなされ、単位取得出来ない可能性があります。

* Web研修会当日の注意事項 *

1. 通信 (Wi-Fi) 環境を整えてください

↳ 通信の安定性確保の為、以下の方法がおすすめです

* 有線LANをつないで接続

* Wi-Fiの使用 (ポケットWi-Fiも可)

(スマートフォンのテザリングは推奨しません)

☆ 通信速度は、最低20~30Mbpsあれば十分、50Mbps以上なら安心です <https://fast.com/ja/> (スピードテスト) ☆

2. 可能であればマイク付きイヤフォンをご用意下さい

↳ 研修会の質疑応答で発言する際に聞き取りやすくするためです

3. 研修会開始の**15分前**には、 Zoomにサインイン (ログイン) してください

↳ サインインの方法は1 1 ページをご覧ください。

4. 研修会申込時のメールアドレスをご使用ください

↳複数人で同じメールアドレスを使うことはできません

5. 名前は本名（日本語・フルネーム）でないと 受講確認・単位発行ができません

↳お申し込み時のお名前と一致するように設定してください

* Zoomアプリ取得方法 *

スマートフォン・タブレットの方



iOSの場合はApp Store



Androidの場合はGoogle Play

「zoom」で検索すると見つかります
2021年4月7日時点で、アプリの名称は
「ZOOM Cloud Meetings」です

アプリをインストールする

パソコンの方

(Windows・Macなどの端末)



- ① <https://zoom.us/>にアクセス
- ② 一番下までスクロールして、
「ミーティングクライアント」をクリック
- ③ 「ミーティング用Zoomクライアント」を
ダウンロード
- ④ インストール完了

* 研修会の申し込み方法 *

- ① 各研修会を受講する際は、
 当会ホームページのバナーよりお申し込みください

(一社)久留米三井薬剤師会 (kmpa.or.jp)

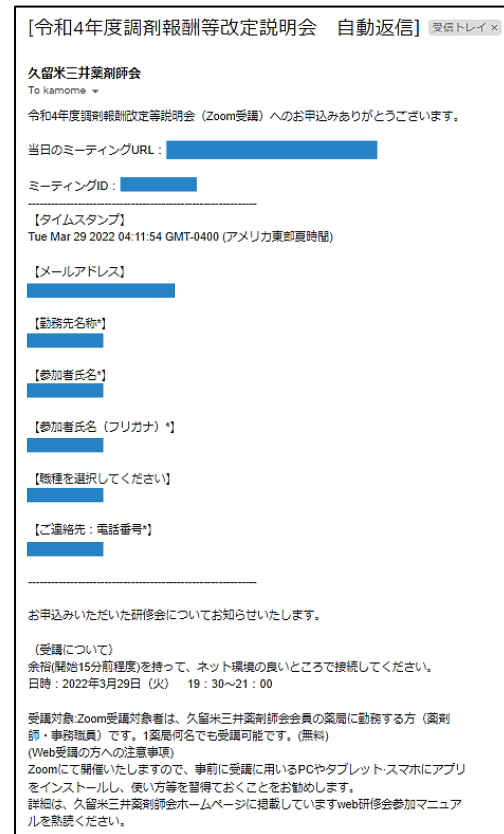


- ② 申し込み完了すると、お申し込み時に
 入力いただいたアドレスに
 右の図のような自動返信メールが届きます
 当日のZoom URLやミーティングID等が
 記載されておりますので必ずご確認ください

△注意△

システムの都合上、メールが迷惑メールフォルダ内に
 受信する場合がございます。

メールが来ない際は迷惑メールフォルダのご確認をお願いします。



サインアップ(初期設定)

アプリダウンロード後、アカウントを作成

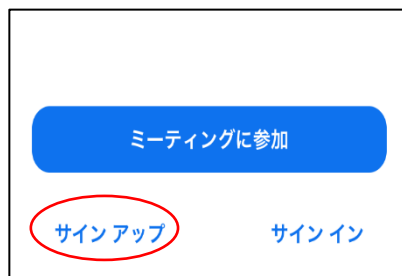
1. アプリを起動し、「サインアップ」を押す

2. 生年月日を入力

3. メールアドレス(個人)とフルネームで名前を入力

※個人の研修申込時のメールアドレスをご使用ください
(複数人で同じメールアドレスを使うことはできません)

※名前は本名(日本語) (本名でないとう受講確認・単位発行ができません)



検証のために、誕生日を確認してください

2020/09/01

このデータは保存されません



キャンセル サインアップ

kmpa.OO@gmail.com

久留米

みい子

サインアップすることにより、私はプライバシー保護方針とサービス利用規約に同意したことになります

サインアップ

4. 「サインアップ」を押す

※アカウントについて※

なるべく個人のアカウントを作成してください。
薬局や会社で共有のアカウントで研修会参加すると個人の特定ができませんので、受講確認・単位発行ができません。

5. 送られてくるメールに従って、作成する

Zoomアカウントをアクティベートしてください

zoom 参加する 開催する ≡

- 1 アカウント情報
- 2 仲間を招待
- 3 ミーティングのテスト

久留米
みい子
●●●●●●●●

パスワードは次の通りでなければなりません。

- 文字は8字以上
- 1つ以上の文字 (a, b, c...)
- 1つ以上の数字 (1, 2, 3...)
- 大文字と小文字の両方を含む

●●●●●●●●

サインアップすることで、[プライバシー方針](#)および[サービス規約](#)に同意したことになります。

続ける

zoom 参加する 開催する ≡

- 1 アカウント情報
- 2 仲間を招待
- 3 ミーティングのテスト

name@domain.com
name@domain.com
name@domain.com

別のメールを追加

私はロボットではありません

reCAPTCHA
プライバシー - 利用規約

招待

手順をスキップする

zoom 参加する 開催する ≡

- 1 アカウント情報
- 2 仲間を招待
- 3 ミーティングのテスト

よくできました！さあミーティングを始めましょう。

ご使用のパーソナルミーティングURL：
<https://us04web.zoom.us/j/3277870244?pwd=VTBBeGtSWE1KMxIIIRmxwTOVvN0dzZz09>

Zoomミーティングを今すぐ開始

マイアカウントへ

☆ 検索

検索

新規ミーティング 参加 スケジュール 画面の共有

サインアップ完了

人物を検索し、チャットを開始します！

連絡先を追加

ホーム ミーティング 連絡先 設定

アクティブなアカウント

続ける

手順をスキップする

登録したメールアドレスにこのメールが届く

パスワードを設定する

スキップ

* Web研修会当日の参加方法 *

サインアップ済みの方

- Zoomアプリから→
- ① アプリを開いて参加を押す
 - ② 案内メールで送られてきている研修会のミーティングIDを打ち込む
- 案内メールから→
- ① URLを押す

どちらかの手段で

Zoomアプリから

案内メールから

Zoomアプリから

ミーティングに参加

ミーティング ID

会議室名で参加

久留米 みい子

参加

招待リンクを受け取っている場合は、そのリンクをもう一度タップしてミーティングに参加します

参加オプション

オーディオに接続しない

自分のビデオをオフにする

案内メールから

【令和4年度 久留米三井薬研協会
To kamome
令和4年度専修学校短期大学等研修会 (Zoom活用) への申込みありがとうございます】

当日のミーティングURL: [Redacted]

ミーティングID: [Redacted]

【タイムスタンプ】
Tue Mar 29 2022 04:11:54 GMT-0400 (アメリカ東部夏時間)

【メールアドレス】 [Redacted]

【勤務先名称】 [Redacted]

【参加者氏名】 [Redacted]

【参加者氏名 (フリガナ)】 [Redacted]

【機種を選択してください】 [Redacted]

【ご連絡先: 電話番号】 [Redacted]

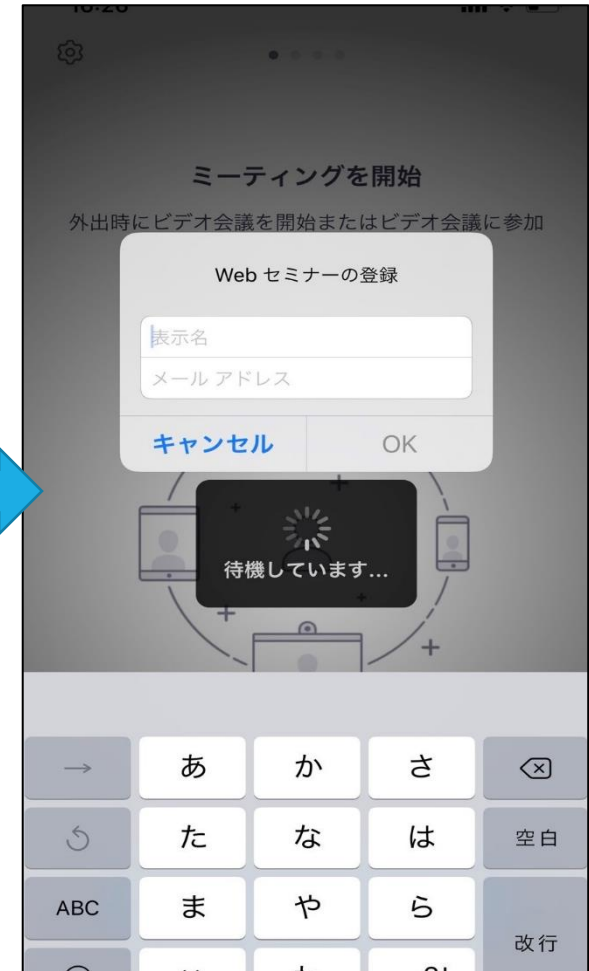
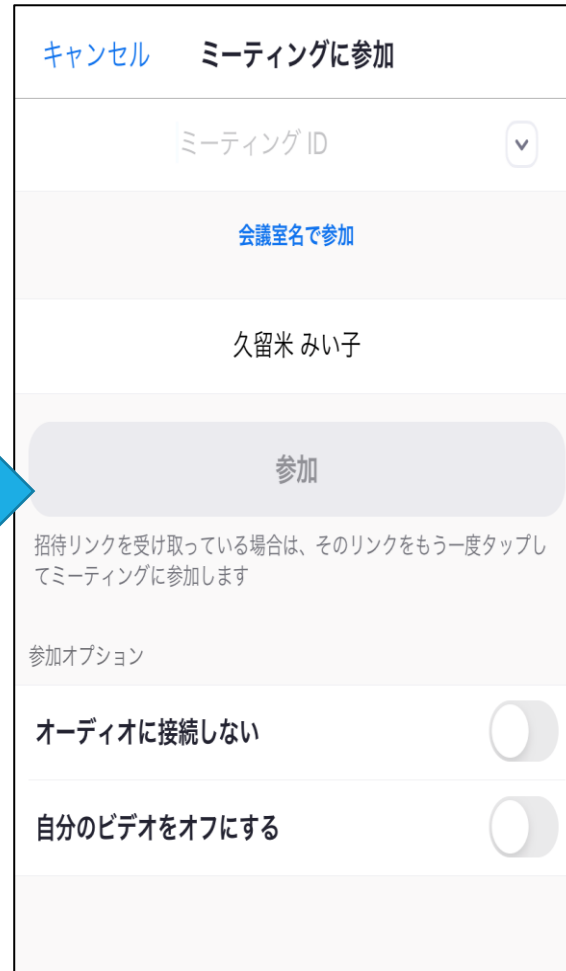
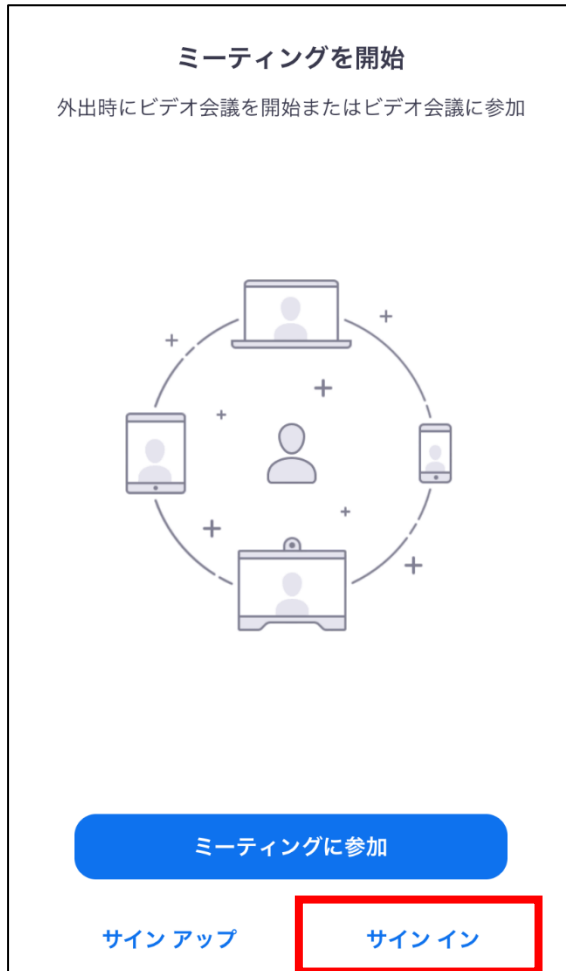
お申込みいただいた研修会についてお知らせいたします。

(受講について)
余裕(開始15分前程度)を持って、ネット環境の良いところで接続してください。
日時: 2022年3月29日 (火) 19:30~21:00

受講対象 Zoom受講対象者は、久留米三井薬研協会会員の薬局に勤務する方(薬剤師・事務職員)です。1薬局何名でも受講可能です。(無料)
(Web受講の方への注意事項)
Zoomにて開催いたしますので、事前に受講に用いるPCやタブレットスマホにアプリをインストールし、使い方を習得しておくことをお勧めします。
詳細は、久留米三井薬研協会ホームページに掲載していますweb研修会参加マニュアルを熟読ください。

サインアップしていない方

下記の入力を求められます
『名前』、『メールアドレス』、『ミーティングパスワード』



* 複数のアカウントをお持ちの方へ *

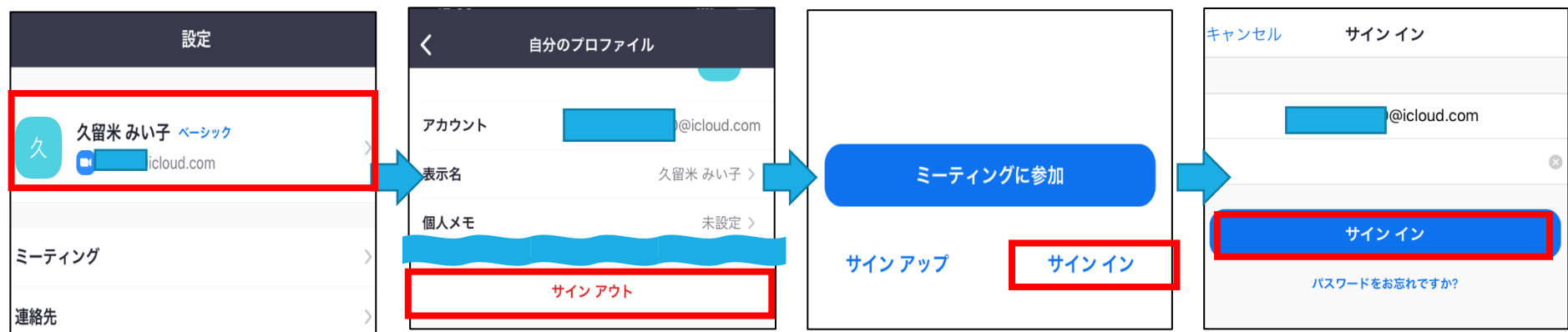
※アカウントについて※

なるべく個人のアカウントを作成してください。
薬局や会社で共有のアカウントで研修会参加すると個人の特定が
できませんので、受講確認・単位発行ができません。

☆他のアカウントから個人アカウントに切り替える方法☆

①下の図の通りに、設定画面から一度サインアウトする

②再度、ご自身のアカウントでサインインする



さいごに

Z o o m研修会を携帯電話等の回線を使用して受講する場合、
大量のパケットを消費します。（スマートフォン等でご覧の場合）

パケットに掛かった代金は一切責任を負いませんので、

快適なWi-Fi 環境での受講をお願いします。

また、Wi-Fi等の環境による不具合で研修会が受講できなかった場合も、
単位取得に関するは一切責任を負いませんので併せてご了承ください。